



## FR 620


### Fechadura Digital Push & Pull

Design diferenciado e abertura push & pull, com acesso por senha ou chaveiro de proximidade. Prática e segura!

- » 2 formas de acesso
- » Cadastro de até 100 tags ou adesivos de proximidade
- » Cadastro de até 04 senhas
- » Fechadura de embutir para portas de 35 a 50 mm de espessura com abertura para direita ou para a esquerda
- » Alimentação por 4 pilhas AA que acompanham o produto
- » Alerta indicativo de porta aberta, trancada ou falha na tentativa de acesso

### Especificações técnicas

Tensão de alimentação	6 Vdc (4 pilhas alcalinas AA)
Contingência	Bateria 9 V
Temperatura de operação	0 a 65 °C
Frequência de operação do TAG	13,56 MHz
Tipo de cartão	MIFARE ISO/IEC 14443 A
Tipo de autenticação	senha ou tag de proximidade (RFID)
Capacidade máxima de TAG	100
Capacidade máxima de senhas	04
Autonomia de pilhas	1 ano para 10 acessos diários (4 pilhas)
Espessura da porta	35 a 50 mm
Dimensões da unidade externa (L x A x P)	83 x 262 x 82 mm
Dimensões da unidade interna (L x A x P)	83 x 262 x 82 mm




## Versatilidade no acesso

Use com até 100 tags ou adesivos de proximidade e até 4 senhas. Acompanha 3 tags adesivas para colar atrás do smartphone ou onde preferir.




## Tecnologia push & pull mais próxima do seu dia a dia

Com a FR 620, ficou fácil abrir ou fechar as portas através do design inovador que dispensa maçanetas. É só puxar ou empurrar as alças do dispositivo.



## Alerta indicativo

Tecnologia inovadora para o sistema de travamento automático. Com LED indicativo, saiba se a fechadura está trancada, livre ou se o acesso falhou.



## Alimentação por pilhas

Alimentação por 4 pilhas alcalinas AA com duração média de 1 ano (até 10 acessos diários). A FR 620 sinaliza o estado das pilhas pelo LED indicativo.