

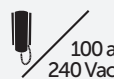


Porteiro residencial

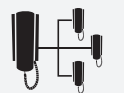
IPR 1010



ABRE 1 PORTÃO



ALIMENTAÇÃO
MÓDULO INTERNO



ATÉ 3 EXTENSÕES
DE ÁUDIO

3

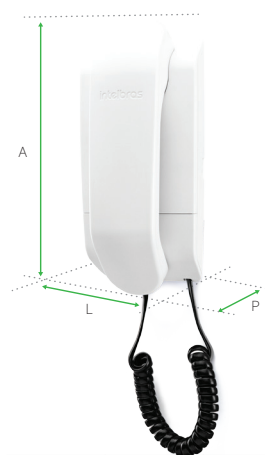
FÍOS
FÁCIL INSTALAÇÃO



L	A	P
94,4 mm	145 mm	54,7 mm



116 g



L	A	P
89,3 mm	173,5 mm	59 mm




263 g

O IPR 1010 é um porteiro residencial com fabricação 100% nacional. Sua alimentação é feita através do módulo interno e possui abertura de portão através de um botão dedicado. É um produto com excelente custo-benefício, fácil de usar e com funções que facilitam a comunicação com os visitantes.

Características

- » Alimentação pelo módulo interno
- » Função *Não perturbe*
- » Fácil instalação: apenas três fios entre módulo externo e interno
- » Permite até três extensões de áudio (extensão 1010 EA)
- » Entrada para botoeira
- » Alarme anti-invasão no módulo externo




Mais comodidade e segurança

O morador não precisa sair de casa para atender suas visitas. Com o IPR 1010 é possível atender e abrir o portão ao visitante através do módulo interno.




Alimentação bivolt

Mais facilidade na instalação com a alimentação elétrica direto no módulo interno.



Entrada para botoeira

Mais comodidade e praticidade ao usuário: não é necessário o uso de chaves para abrir a porta quando estiver do lado de dentro da residência.



Alarme antivolação (tamper)

Em caso de vandalismo do módulo externo, um alarme é disparado.



Permite até 3 extensões de áudio

O usuário pode atender sua visita de diversos lugares da casa.



Função Não perturbe

Caso necessite de maior privacidade, o usuário ativa a função que inibe o toque da campainha por um intervalo de até 12 horas.

Especificações técnicas

Módulo interno

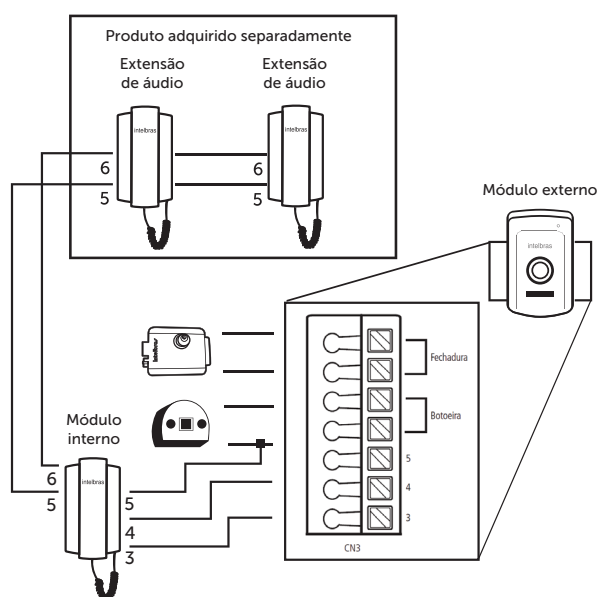
Áudio	
Entrada de áudio	Microfone monofone
Saída de áudio	Cápsula receptora monofone
Áudio bidirecional	Full duplex
Geral	
Alimentação	100–240 Vac 50–60 Hz
Consumo	Repouso: 0,8 W Uso: ≤ 2 W
Ambiente de operação	Temperatura: -10 °C a 60 °C Umidade: 10% a 90% RH
Consumo no módulo interno	Uso: 0,5 W Ring: 1,5 W
Dimensões (L x A x P)	89,3 x 173,5 x 59 mm
Peso	263 gramas
Conexões	
Extensões de áudio	3 extensões de áudio modelo 1010 EA além do módulo interno
Saída	NA

Módulo externo

Áudio	
Entrada de áudio	Microfone embutido
Saída de áudio	Alto-falante
Áudio bidirecional	Viva-voz full duplex
Geral	
Ambiente de operação	Temperatura: -10 °C a 60 °C Umidade: 10% a 90% RH
Dimensões (L x A x P)	94,4 x 145 x 54,7 mm
Peso	116 gramas
Conexões	
Fechadura elétrica	12 V / 1 A
Botoeira	Normalmente aberta
Módulo interno	Conexão a 3 fios

Cenário de instalação

Cenário 1 – Fechadura elétrica



Cenário 2 – Portão de garagem

